



**HƯỚNG DẪN SỬ DỤNG**  
**ĐẠI HỘI ĐỒNG CỔ ĐÔNG THƯỜNG NIÊN VIETJET 2026 – TRỰC TUYẾN**  
**USER INSTRUCTION**

**DANH MỤC CẦN CHUẨN BỊ / PREPARATION CHECKLIST**

Để tham gia ĐHĐCĐ trực tuyến, Quý cổ đông cần đảm bảo những thiết bị và tài liệu sau đã sẵn sàng:

*In order to join the virtual Annual General Shareholders' meeting, participants need to check of the following items are ready:*

- Máy tính có kết nối Internet ổn định, có loa, microphone và camera/ webcam hoặc điện thoại thông minh/ máy tính bảng có kết nối internet .

*PC having integrated speaker/ microphone, camera/ webcam and connected to stable Internet or a smart phone, tablet connected to Internet.*

- Điện thoại di động có số đã đăng ký với Tổng công ty Lưu ký và Bù trừ chứng khoán (VSDC) để nhận mã OTP

*Cell phone with numbers registered with VSDC to receive OTP code.*

- CMND/CCCD dùng để đăng nhập vào hệ thống.

*ID certificate to login the virtual AGM system.*

- Sổ ghi chú và viết ghi các vấn đề cần thiết

*Notebooks*

## TRUY CẬP VÀ ĐĂNG NHẬP HỆ THỐNG LOCATE & LOGIN THE VIRTUAL AGM

### Bước 1 / Step 1

1.1 Truy cập website theo đường link:

To locate the website on following link:

<https://agm.vietjetair.com>

1.2 Chọn “Đăng nhập”

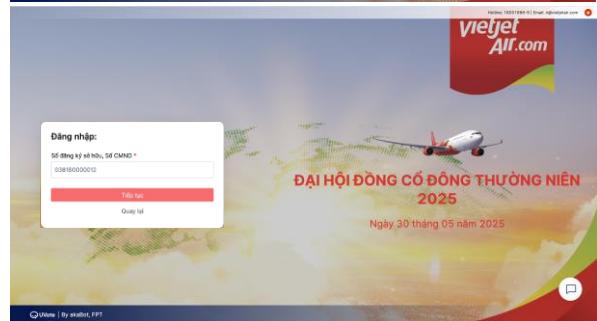
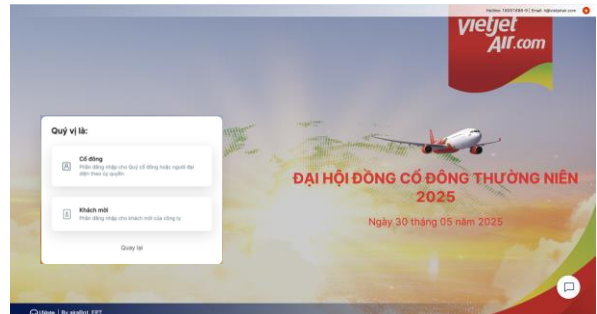
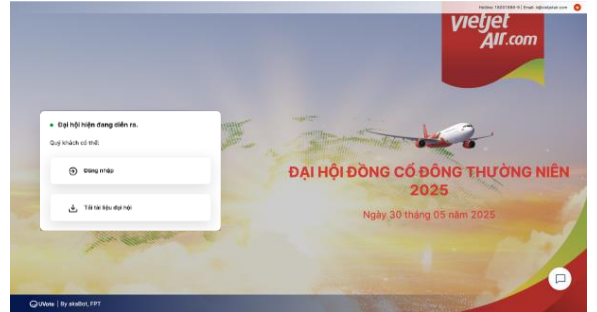
Select “Log in”

1.3 Chọn “Cổ đông”

Select “Shareholder”

1.4 Nhập số sở hữu chứng khoán,  
CMND/CCCD đã đăng ký với VSDC

Input securities trading code, ID  
certificate issued by VSDC



**Ghi chú:** Trường hợp sau khi nhập thông tin bước 2 nếu có thông báo “Lỗi, không tìm thấy thông tin của bạn trên hệ thống” là do thông tin nhập không trùng khớp với dữ liệu trong hệ thống do VSDC cung cấp. Quý cổ đông có thể thể liên hệ chatbox góc phải dưới màn hình để được trợ giúp.

*Notes: Having input the information of step 2 if there is an error message “Sorry, could not find your information on the system”. This error was caused by the mismatch of input data and the stored data of the virtual AGM. Please send a message to chatbox in the right corner for supports.*

**Bước 3 / Step 3**

**Quy trình xác thực OTP/ *OTP procedures***

Hệ thống sẽ tự động gửi mã OTP về Số điện thoại hoặc email của Quý cổ đông đã đăng ký với công ty chứng khoán. Nếu Quý cổ đông chỉ có 1 trong 2 thông tin SĐT hoặc email thì hệ thống chỉ hiện thị chức năng gửi OTP qua thông tin đó. Nếu thông tin bị sai hoặc chưa có, Quý cổ đông có thể liên hệ bộ phận Quan hệ Nhà đầu tư của Vietjet hoặc số hotline 19001886-9 (nhấn phím 9), hoặc chatbox góc phải dưới màn hình để được hỗ trợ.

*One OTP will be sent to your phone number or email registered with VSDC automatically. In case of having one of two Shareholder's information (Phone number or Email), system will show only one. If Shareholder's information is not correct, please contact to Vietjet's IR department or hotline 19001886-9 (press number 9), or chatbox for supports.*

**Nhập mã OTP**

*Input OTP*

**Chọn “Đăng nhập”**

*Select “Sign in”*

**Xin chào, TRAN NGUYEN ANH TUYET**  
Mã OTP đã được gửi đến số điện thoại: **093\*\*\*\*\*8** và địa chỉ email: **tuy\*\*\*\*\*@vietjetair.com**

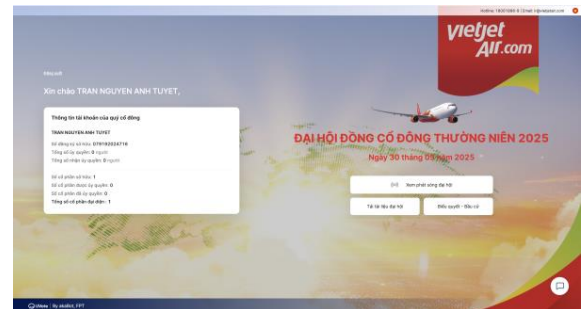
Nhập mã OTP \* Thời gian còn lại 168s

[Yêu cầu gửi lại OTP](#)

Khi Đăng nhập, Quý khách đã đồng ý với [chính sách sử dụng và bảo mật của UVote](#).

**Đăng nhập**

[Quay lại](#)





## HƯỚNG DẪN THỰC HIỆN BIỂU QUYẾT GUIDELINE FOR VOTING

### Bước 1 / Step 1

#### Quy trình biểu quyết/ Voting procedures

Nhấn vào nút "Biểu quyết – Bầu cử"  
*Click on button "Voting - Elections"*

Chọn "Tán thành"/ "Không tán thành" hoặc  
"Không ý kiến"  
*Choose "Approve"/"Disapprove" or "Abstain"*

### Bước 2 / Step 2

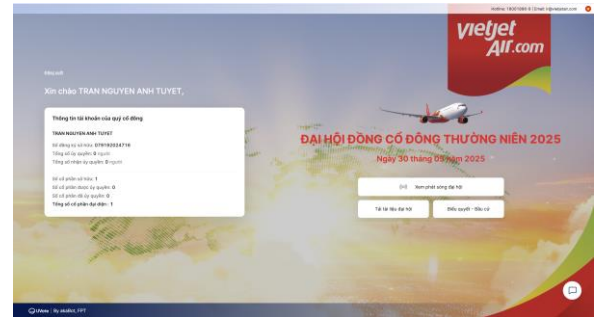
Nhấn nút "Gửi phiếu" sau khi hoàn thành bỏ  
phiếu

*Click on button "Vote" after giving vote*

### Bước 3 / Step 3

Quý cổ đông nhấn nút "Xác nhận" để xác  
nhận gửi phiếu

*Please click on button "Submit"*



**Biểu quyết & Bầu cử** Xuất phiếu Đóng

Số đăng ký số hữu: 079192024716  
Tổng số ủy quyền: 0 người  
Tổng số nhận ủy quyền: 0 người

Số cổ phần số hữu: 1,500,000  
Số cổ phần được ủy quyền: 0  
Số cổ phần đã ủy quyền: 0  
Tổng số cổ phần đại diện: 1,500,000

▼ Phiếu số 1 Quý vị đã gửi phiếu cho 1/1 cổ đông vào 13:57 - 26/05/2025

Tên Nguyễn Anh Tuyet...  
Số CKH 079192024716

Số cổ phần có quyền biểu quyết: 1,500,000

1 Thành phần Đoàn Chủ tịch và Chủ tọa

Tán thành  Không tán thành  Không ý kiến

Gửi phiếu

#### Xác nhận gửi phiếu

Vui lòng xác nhận gửi kết quả phiếu: **Phiếu Số 1** cho cổ đông: **TRAN NGUYEN ANH TUYET**

Lưu ý:

- Kết quả biểu quyết/bầu cử sẽ được tính theo số cổ phần có quyền biểu quyết.
- Sau khi gửi phiếu biểu quyết, quý cổ đông sẽ không được sửa lại.

Hủy

Xác nhận

**Ghi chú:** Mỗi khi hoàn thành 1 phiếu, Quý Cổ đông vui lòng nhấn nút "Gửi phiếu"  
**Notes:** *Once finished voted ballot, please click button "Vote"*



## HƯỚNG DẪN ĐẶT CÂU HỎI GUIDELINE FOR Q&A

### Quy trình đặt câu hỏi / Q&A procedures

Quý cổ đông có thể lựa chọn hình thức đặt câu hỏi cho chủ tọa đoàn qua 2 hình thức  
*Shareholder can choose one of two methods to send your question to AGM's BOD*

1- Quý cổ đông có thể đặt câu hỏi trực tiếp bằng cách gửi câu hỏi ở ô "Đặt câu hỏi" và nhấn nút gửi. Câu hỏi của cổ đông sẽ được gửi về cho bộ phận thư ký tổng hợp và chuyển cho chủ tọa đoàn trả lời  
*Shareholder can ask AGM's BOD by texting on box and click button Send. Your question will be sent to AGM's BOD*

2- Quý Cổ đông có thể tương tác trực tiếp với chủ tọa đoàn qua ứng dụng trực tuyến  
Lưu ý: Quý cổ đông vui lòng nhấn vào biểu tượng bàn tay, bộ phận kỹ thuật sẽ hướng dẫn cổ đông kết nối  
*Shareholder can VC directly with AGM's BOD by clicking on raise hand icon, technical will support shareholder to connect.*  
*Notes: Shareholder select allow all for using webcam and microphone.*

The screenshot displays a user interface for a Q&A session. At the top left, there is a '(cc) Thông báo' icon. To its right is a red button labeled 'Hỏi đáp'. Below this, a horizontal line separates the header from the main content, with 'Ban tổ chức' centered. The main content area is mostly empty, with the text 'Hiện tại chưa có tin nhắn nào' (No messages at the moment) centered. Below this, there is a blue button labeled 'Trò chuyện với Trợ lý ảo UVote'. At the bottom, there is a text input field with the placeholder 'Nhập tin nhắn' and a red 'Gửi' button to its right.